



Città Studi
BIELLA

UNIVERSITA'

...il futuro a portata di mano

GUIDA ALL'ORIENTAMENTO DEI CORSI UNIVERSITARI ED AI SERVIZI DEL CAMPUS anno accademico 2015 - 2016



UNIVERSITÀ DEGLI STUDI
DI TORINO



POLITECNICO
DI TORINO

UPO

UNIVERSITÀ DEL PIEMONTE ORIENTALE



LIUC

Università Cattaneo



LA GUIDA PROPONE UN QUADRO ESSENZIALE DELL'OFFERTA FORMATIVA, DELLE STRUTTURE E DEI PRINCIPALI SERVIZI DELLA SEDE UNIVERSITARIA DI CITTÀ STUDI A BIELLA

LA SEDE UNIVERSITARIA DI BIELLA

GLI ATENEI - LE SEDI UNIVERSITARIE	pag. 4
L'UNIVERSITÀ DEGLI STUDI DI TORINO	pag. 4
IL POLITECNICO DI TORINO	pag. 4
IL CAMPUS DI CITTÀ STUDI	pag. 5

IL SISTEMA UNIVERSITARIO

LA RIFORMA UNIVERSITARIA D.M. 270/04	pag. 8
IL SISTEMA DEI CREDITI FORMATIVI	pag. 9
QUANTO COSTA? (Università degli Studi di Torino)	pag. 10
QUANTO COSTA? (Politecnico di Torino)	pag. 11

UNIVERSITÀ DEGLI STUDI DI TORINO

Corsi di laurea triennale

CORSO DI LAUREA IN AMMINISTRAZIONE AZIENDALE	pag. 12
CORSO DI LAUREA IN SCIENZE DELL'AMMINISTRAZIONE on line	pag. 15
CORSO DI LAUREA IN SERVIZIO SOCIALE	pag. 18

POLITECNICO DI TORINO

CORSI DI LAUREA TRIENNALE IN INGEGNERIA	pag. 21
---	---------

TEST

TEST D'INGRESSO A NUMERO PROGRAMMATO	pag. 24
TEST DI ACCERTAMENTO DEI REQUISITI MINIMI (TARM)	pag. 24



UNIVERSITÀ DEGLI STUDI DEL PIEMONTE ORIENTALE "AMEDEO AVOGADRO"

CORSO DI LAUREA TRIENNALE IN INFERMIERISTICA	pag. 25
CORSO DI LAUREA MAGISTRALE IN SCIENZE INFERMIERISTICHE ED OSTETRICHE	pag. 25

UNIVERSITÀ CARLO CATTANEO - LIUC

MASTER IN MANAGEMENT AND TEXTILE ENGINEERING	pag. 26
--	---------

ORGANIZZAZIONE ATTIVITÀ ACCADEMICHE

L'IMMATRICOLAZIONE	pag. 28
LA FREQUENZA OBBLIGATORIA O CONSIGLIATA	pag. 29
IL CALENDARIO ACCADEMICO	pag. 29
IL CALENDARIO DELLE LEZIONI	pag. 30
L'ISCRIZIONE AGLI ESAMI	pag. 30

I SERVIZI

SEGRETERIA DIDATTICA STUDENTI	pag. 31
INTERNATIONAL OFFICE	pag. 32
ORIENTAMENTO UNIVERSITARIO	pag. 32
QUESTIONARI DI ORIENTAMENTO <i>Alpha Test</i>	pag. 33
TEST DI AMMISSIONE <i>Alpha Test</i>	pag. 33
JOB PLACEMENT - OUT PLACEMENT	pag. 34
BORSE DI STUDIO	pag. 35
BIBLIOTECA	pag. 36
RESIDENZA UNIVERSITARIA	pag. 37
CAMPI SPORTIVI	pag. 38
CAFFETTERIA	pag. 38
ATTIVITÀ RICREATIVE	pag. 38
INDIRIZZI UTILI	pag. 39
DOVE SIAMO	pag. 40



LA SEDE UNIVERSITARIA DI BIELLA

GLI ATENEI - LE SEDI UNIVERSITARIE

Il campus Universitario di Città Studi, **unico campus universitario progettato e realizzato da Gae Aulenti**, ospita al proprio interno le sedi decentrate dell'Università degli Studi di Torino, con i corsi di laurea triennale in Amministrazione Aziendale, Servizio Sociale, Scienze dell'Amministrazione on line e del Politecnico di Torino con una laurea triennale in Ingegneria. Nel campus, inoltre, sono erogati corsi in collaborazione con l'Università del Piemonte Orientale "A. Avogadro" e l'Università Carlo Cattaneo - LIUC.

L'UNIVERSITÀ DEGLI STUDI DI TORINO

La sede di Biella dell'Università degli Studi di Torino è attiva all'interno di Città Studi dal 1992. Chi si iscrive oggi all'Università di Torino ha la garanzia di accedere ad un Ateneo moderno, dinamico ed efficiente, con una storica tradizione di studi, attento alle esigenze del territorio e del mercato del lavoro, conscio del fatto che l'Università deve soprattutto formare persone preparate e pronte ad affrontare i cambiamenti.

Il Dipartimento di Management propone il corso di laurea triennale in Amministrazione Aziendale teso a soddisfare in modo specifico le attese delle aziende e del mondo del lavoro, che richiedono nuove professionalità e nuove specializzazioni nel campo della gestione e dell'organizzazione aziendale. Il corso fornisce le competenze necessarie per formare manager aziendali, liberi professionisti e consulenti.

Il Dipartimento di Culture, Politica e Società propone il corso di laurea in Servizio Sociale, rivolto al settore dei servizi alla persona sia per quanto riguarda la progettazione, sia per quanto riguarda l'intervento diretto nelle situazioni di disagio e di esclusione sociale. Il Dipartimento di Giurisprudenza propone il corso di laurea triennale in Scienze dell'Amministrazione on line, finalizzato a formare professionisti in grado di inserirsi nel mondo del lavoro, settore pubblico e privato, con competenze nella gestione delle risorse umane, delle relazioni sindacali e, più in generale, nelle attività gestionali-amministrative delle imprese come, ad esempio, l'area contabile e fiscale.

IL POLITECNICO DI TORINO

La sede di Biella del Politecnico di Torino è attiva all'interno di Città Studi dal 1988. Essa costituisce un importante riferimento per il distretto produttivo biellese, in grado di offrire una solida preparazione tecnica unita allo sviluppo di capacità gestionali applicabili ad attività scietifiche e tecniche.

Nel corso degli ultimi anni il Politecnico ha intensificato le proprie azioni rivolte allo sviluppo delle collaborazioni internazionali (europee ed extra europee) tese ad incrementare la presenza di studenti stranieri attraverso una stretta partnership con associazioni imprenditoriali locali.

Nella sede di Biella il Politecnico svolge anche attività di ricerca applicata su progetti condotti in collaborazione con le aziende aderenti al Polo Tessile (Po.in.tex) di cui Città Studi è soggetto gestore. Al Politecnico di Torino - sede di Biella è attivo il I anno di laurea comune ai 18 indirizzi di Ingegneria.

È in fase di elaborazione, inoltre, un percorso di laurea triennale in Ingegneria Meccanica ad indirizzo tessile. La nuova offerta didattica sarà presentata ad inizio 2015.

IL CAMPUS DI CITTÀ STUDI

La Fondazione Cassa di Risparmio di Biella, creata nel 1992 dall'antica Cassa di Risparmio di Biella, ha ereditato da quest'ultima la vocazione filantropica e la funzione di supporto allo sviluppo culturale e sociale del territorio biellese. Questa funzione viene oggi svolta attraverso interventi di sostegno rivolti alle istituzioni scolastiche, tramite l'attivazione di progetti didattici e soprattutto attraverso la propria società strumentale Città Studi SpA. Oggi Città Studi, oltre a proporre un modello unico a livello nazionale per la formazione e i servizi per la ricerca, è anche un polo universitario all'avanguardia che ospita al proprio interno i principali Atenei piemontesi in edifici moderni e funzionali, attrezzati in modo tale da rendere confortevole e proficuo lo studio e la vita della comunità studentesca. Città Studi, per rispondere alle esigenze del territorio, offre anche servizi a imprese e privati, supporto per attività di ricerca applicata, *location* per eventi congressuali e culturali.

La "Città degli edifici"

- * Palazzina Universitaria
- * Palazzina per la Formazione Professionale
- * Biblioteca
- * Centro Congressi
- * Residenza Universitaria
- * Cascina Scuola "La Vigna"
- * Residenza "Cascina Oremo"

La "Città delle aule"

- * 1 aula magna da 170 posti
- * 2 aule magne da 110 posti
- * 9 aule da 60 posti
- * 6 aule da 40 posti
- * 3 aule da 30 posti
- * 17 aule da 20 posti

La "Città dei laboratori"

- * 2 laboratori di Alta Tecnologia Tessile
- * 5 laboratori informatici/linguistici
- * 1 laboratorio chimico
- * 1 laboratorio gastronomico
- * 2 laboratori di accoglienza e servizi al lavoro

La "Città dei congressi"

- * Auditorium da 440 posti
- * Sala esposizioni da 330 mq
- * Sala seminari da 110 posti
- * Area espositiva interna da 700 mq

- * Area espositiva esterna da 3000 mq
- * Locale per catering
- * Sala stampa
- * Sale riunioni da 12 a 30 posti
- * Sale meeting da 30 a 63 posti

La "Città dei servizi"

- * Residenza universitaria con 93 posti letto
- * Segreterie didattiche
- * Sala professori
- * Sala orientamento professionale
- * Caffetteria
- * Mensa studentesca
- * Biblioteca
 - sala lettura da 96 posti
 - sala web da 14 postazioni
 - sale studio
 - 44.000 volumi
 - 87 riviste in consultazione
 - 2.100 quotidiani nazionali ed internazionali consultabili su MediaLibraryOnline
- * Copertura wireless

La "Città dello sport"

- * Campo da basket
- * Campo da calcetto
- * Campo da pallavolo/tennis
- * Mini palestra

BIBLIOTECA



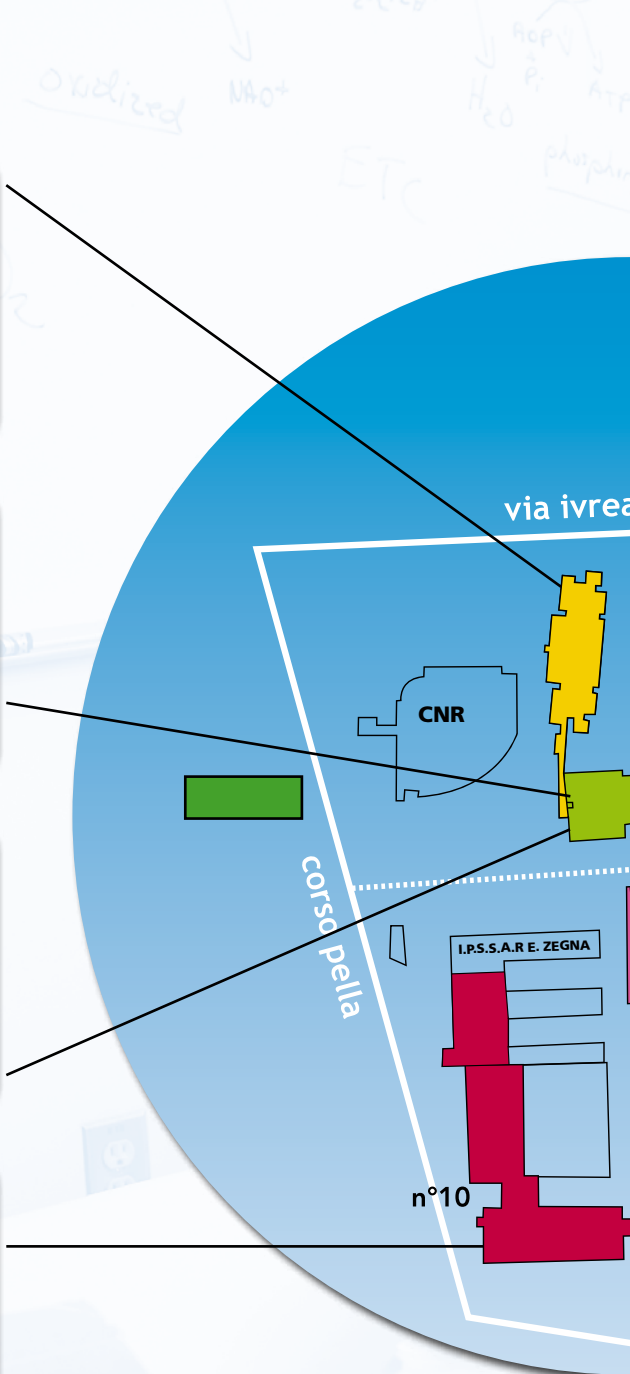
UNIVERSITÀ



CAFFETTERIA

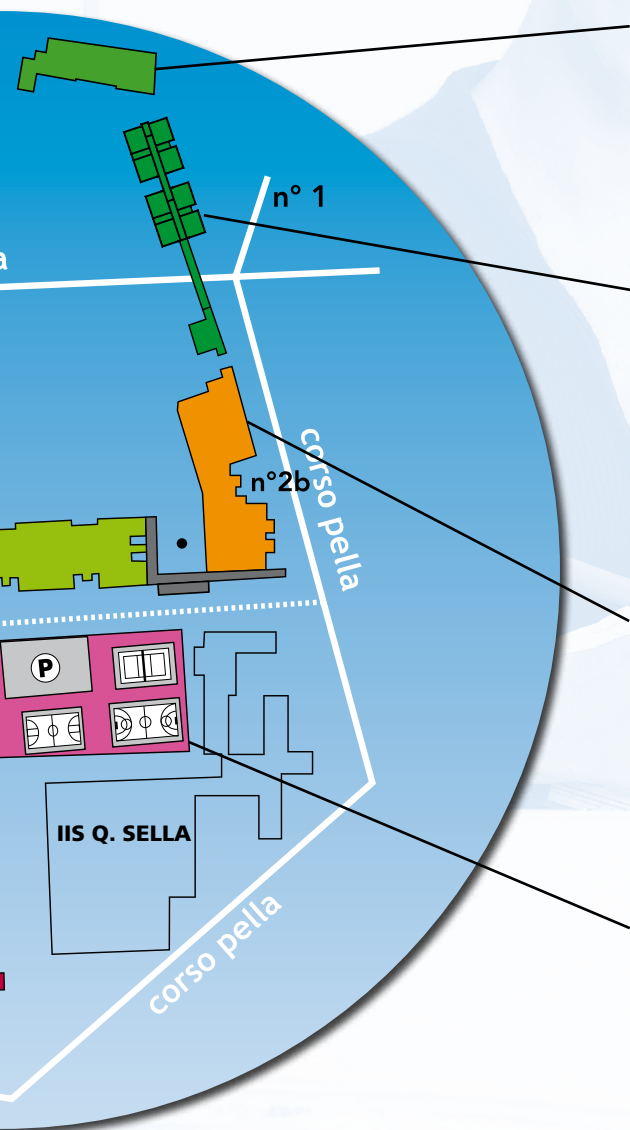


AGENZIA FORMATIVA



IL CAMPUS UNIVERSITARIO

www.unibiella.it



IL SISTEMA UNIVERSITARIO

LA RIFORMA UNIVERSITARIA D.M. 270/04

La Riforma Universitaria, identificata dal D.M. 270/04 (che sostituisce la precedente Riforma D.M. 509/99), sancisce una nuova definizione dei cicli di studio ed è volta a migliorare l'efficacia del sistema universitario. Il complesso universitario biellese è stato tra i primi in Italia ad adeguarsi alla nuova normativa che ha tra i suoi effetti principali la diminuzione del numero di esami da sostenere per accorpamento dei crediti (il massimo previsto è di 20 esami per le lauree triennali e di 12 per quelle magistrali).

La nuova organizzazione degli studi universitari si articola in tre cicli:

1° CICLO: CORSI DI LAUREA TRIENNALE

Durano ordinariamente tre anni durante i quali è necessario conseguire 180 crediti (cfu). Essi hanno l'obiettivo di assicurare allo studente un'adeguata padronanza di metodi e contenuti scientifici generali, nonché l'acquisizione di specifiche conoscenze professionali.

2° CICLO: CORSI DI LAUREA MAGISTRALE

La nuova denominazione delle lauree specialistiche è intervenuta con il D.M. 270/04. Esse durano due anni dopo la triennale e prevedono l'acquisizione di 120 crediti (cfu). Con la laurea magistrale si consegue un titolo che assicura una formazione di livello avanzato per l'esercizio di attività di elevata qualificazione in ambiti specifici.

Sono corsi di laurea magistrale a ciclo unico quelli con una distribuzione delle attività didattiche su 5 o 6 anni e conseguimento di 300 crediti (cfu) come ad esempio: Medicina e Chirurgia, Giurisprudenza, Farmacia, Architettura.

3° CICLO: DIPLOMA DI SPECIALIZZAZIONE E DOTTORATO DI RICERCA

Il diploma di specializzazione fornisce conoscenze e abilità per l'esercizio di particolari attività professionali, in applicazione di norme di legge o direttive dell'Unione Europea. Al dottorato di ricerca si accede dopo la laurea magistrale, ha una durata triennale e ha l'obiettivo di fornire competenze necessarie per esercitare attività di ricerca di alta qualificazione.

Per maggiori informazioni consultare il sito del Ministero dell'Istruzione, Università e della Ricerca: www.miur.it.



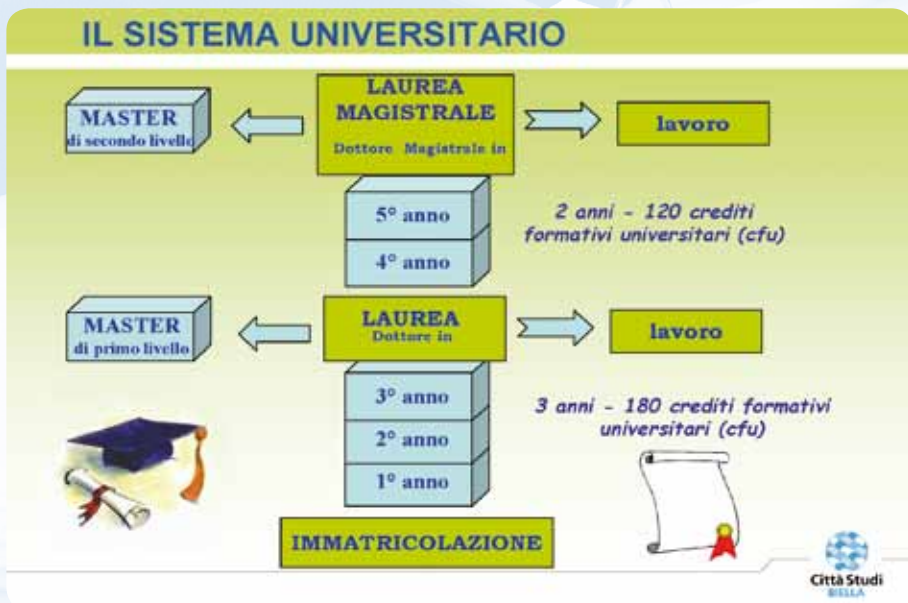
IL SISTEMA DEI CREDITI FORMATIVI (CFU)

Il sistema dei crediti permette di misurare, e quindi razionalizzare, la quantità di lavoro di apprendimento dello studente. Esso si affianca, ma non si sostituisce, alla tradizionale valutazione qualitativa della preparazione espressa in trentesimi. Più esattamente il credito formativo universitario (cfu) è la misura della quantità di apprendimento richiesto a uno studente in possesso di adeguata preparazione iniziale per acquisire le conoscenze e le abilità previste dai singoli corsi di studio.

Un credito equivale per convenzione a 25 ore di lavoro di apprendimento, tra lezioni in aula, laboratori, esercitazioni, seminari e studio individuale.

Il sistema dei crediti è direttamente legato alle modalità d'iscrizione all'Università. La riforma ne prevede due: a tempo pieno (full time) e a tempo parziale (part time). Lo studente a tempo pieno è tenuto a presentare, per ciascun anno accademico, un piano di studio che preveda da un minimo di 37 crediti a un massimo di 80 crediti, salvo diverse disposizioni delle competenti strutture didattiche. Lo studente a tempo parziale è tenuto a presentare, per ciascun anno accademico, un piano di studio che preveda da un minimo di 20 crediti a un massimo di 36 crediti. Lo stesso studente può scegliere di anno in anno se iscriversi a tempo pieno o a tempo parziale. Le due tipologie di impegno didattico prevedono un diverso ammontare complessivo delle tasse universitarie annuali.

Per approfondimenti è possibile consultare il Regolamento Tasse e Contributi dell'anno accademico in corso o il Regolamento Didattico di Ateneo sui siti www.unito.it e www.polito.it.



QUANTO COSTA? (Università degli Studi di Torino)

Per seguire i corsi di laurea e dare gli esami all'Università degli Studi di Torino, occorre effettuare il pagamento delle tasse universitarie che vengono stabilite ogni anno dall'Amministrazione dell'Ateneo. A seconda della situazione economica familiare (ISEE) è necessario dimostrare all'atto dell'immatricolazione di aver effettuato il pagamento di quanto dovuto, in relazione alla tipologia d'iscrizione.

L'iscrizione avviene con il pagamento della prima rata della contribuzione.

L'importo della prima rata per l' a.a. 2014-15 è pari a € 547.50 per i corsi di laurea di primo livello.

L'importo della seconda rata si differenzia in base a:

- > Impegno (tempo pieno - **Full Time** o tempo parziale - **Part Time**);
- > Condizione economico-patrimoniale quale risulta dal valore ISEE/ISEEU.

Studenti iscritti a corsi di studio di 1° livello, con impegno **FULL-TIME**

Valore ISEE/ISEEU	Importo seconda rata
< = 11.000	€ 0
Da 11.000,01 a 50.000	€ (ISEE/ISEEU x 0.025563853 + 43,7973646) - 325.00
Da 50.000,01 a 85.000	€ (ISEE/ISEEU x 0.03400001 - 378,000826) - 325.00
> = 85.000	€ 2.187,00

Tutti gli importi sono suddivisi in due rate: la prima rata all'atto dell'immatricolazione, la seconda entro la fine di marzo di ogni anno accademico.

Per i corsi di "didattica on line/video streaming" è dovuto un contributo aggiuntivo:

- > Iscrizione a tempo pieno: € 920,00
- > Iscrizione a tempo parziale: € 500,00

Per ulteriori informazioni consultare il Regolamento Tasse e Contributi dell'anno accademico in corso dell'Università degli Studi di Torino: www.unito.it.

N.B. gli importi si riferiscono all'a.a. 2014 - 2015 e sono suscettibili di variazioni



QUANTO COSTA? (Politecnico di Torino)

Per seguire i corsi di laurea e sostenere gli esami al Politecnico di Torino, occorre effettuare il pagamento delle tasse universitarie che vengono stabilite ogni anno dall'Amministrazione dell'Ateneo. A seconda della situazione economica familiare certificabile attraverso il sistema ISEE è necessario dimostrare all'atto dell'immatricolazione di aver effettuato il pagamento di quanto dovuto, in relazione alla tipologia d'iscrizione.

L'iscrizione a **TEMPO PIENO** indica i contributi complessivi dovuti (a.a. 2014 - 2015).

Sono stabilite 75 fasce di contribuzione proporzionali all'indicatore ISEE dello studente, ad esempio:

Fascia 1 (minima) ISEE < 12.500 € Prima rata 198,39 € Seconda rata 190,03 € (Totale annuo 388,42 €)



Fascia 75 (massima) ISEE > 85.500 € Prima rata 198,39 € Seconda rata 2.332,03 € (Totale annuo 2.530,42 €)

La contribuzione dello studente iscritto a **TEMPO PARZIALE** può variare dal 30% al 50% di quella dello studente iscritto a tempo pieno collocato in fascia massima (fascia 75). Lo studente part-time non ha diritto a riduzioni delle tasse ed il pagamento delle stesse viene effettuato in unica soluzione all'atto dell'immatricolazione secondo la seguente formula:

651,42 € (tassa fissa) + 16,00 € per ogni credito (si possono inserire nel carico didattico da un minimo di 20 a un massimo di 36 crediti).

Per gli studenti a tempo pieno gli importi sono suddivisi in due rate: la prima rata (per tutti 198,39 €) all'atto dell'immatricolazione, la seconda (proporzionale alla fascia assegnata) entro la fine di marzo dell'anno accademico in corso.

Per ulteriori informazioni consultare il Regolamento Tasse e Contributi dell'anno accademico in corso del Politecnico di Torino: https://didattica.polito.it/tasse_riduzioni

N.B. gli importi si riferiscono all'a.a. 2014 - 2015 e sono suscettibili di variazioni



UNIVERSITÀ DEGLI STUDI DI TORINO

L-18 CORSO DI LAUREA IN AMMINISTRAZIONE AZIENDALE

DIPARTIMENTO:	Management
SEDE:	Biella
DURATA:	3 anni
TEST D'INGRESSO:	NO (è previsto il T.A.R.M.)
MODALITÀ:	Frequenza in sede, videostreaming, on line
SITI:	www.unibiella.it - www.amministrazione-aziendale.unito.it



UNIVERSITÀ DEGLI STUDI
DI TORINO

Obiettivi formativi

Il nuovo corso di laurea in Amministrazione Aziendale, attraverso un percorso basato su modalità di erogazione telematica, si propone di fornire le conoscenze fondamentali sulle imprese sia per quanto concerne la loro struttura (elementi costitutivi, organizzazione, ecc...) sia il loro funzionamento, in termini di gestione e di operatività. Il corso prende in considerazione i diversi settori del business, della Pubblica Amministrazione e analizza le funzioni aziendali. I temi che saranno affrontati riguarderanno, pertanto, l'economia aziendale, l'operation management, la finanza, l'organizzazione, il marketing e le strategie.

Il percorso di studio è articolato in due momenti. Il primo, volto a fornire una formazione cosiddetta di base, affronta le materie caratterizzanti, ma anche alcune discipline fondamentali a supporto del piano di studio quali quelle economiche, giuridiche e matematico-statistiche. Il secondo momento del percorso tiene conto della necessità di apportare conoscenze specialistiche, anche in funzione degli sbocchi professionali auspicabili.

Lo studente, quindi, acquisirà un profilo di tipo gestionale e manageriale che gli consentirà di conoscere ed affrontare i complessi meccanismi che regolano il funzionamento delle imprese, grazie al bagaglio di conoscenze che avrà appreso attraverso lo studio dei temi sopra menzionati.

Ambiti occupazionali

In considerazione della varietà e dell'ampiezza delle discipline che confluiscono nel corso di Amministrazione Aziendale, gli sbocchi professionali e le opportunità di accesso al mercato del lavoro sono molteplici. Si possono individuare due classi:

- le aziende di ogni settore merceologico e tipo (industria, servizi, banca, assicurazione, settore pubblico) nelle quali i laureati possono aspirare a ricoprire ruoli di responsabilità gestionale, grazie alle conoscenze ed alle capacità di dialogo che sono in grado di sviluppare, per l'approccio multidisciplinare che caratterizza la loro preparazione, con figure professionali specialistiche presenti in azienda.
- l'attività professionale, orientata alla consulenza ed alla assistenza alle aziende, svolta come esperto contabile o come consulente di direzione, responsabile del controllo di gestione, responsabile amministrativo ecc.

LAUREA IN AMMINISTRAZIONE AZIENDALE

anno accademico 2014 - 2015

Piano di studi (e crediti)

PRIMO ANNO

Diritto pubblico (6 cfu)
 Diritto privato (6 cfu)
 Economia aziendale (12 cfu)
 Matematica per l'azienda (12 cfu)
 Microeconomia (9 cfu)
 Statistica per l'azienda (6 cfu)
 Operations management (6 cfu)

SECONDO ANNO

Diritto commerciale e Diritto tributario (12 cfu)
 Economia degli intermediari finanziari (9 cfu)
 Economia e direzione delle imprese + Finanza aziendale
 (corso integrato) (12 cfu)
 Macroeconomia (9 cfu)
 Marketing (6 cfu)
 Ragioneria e controllo di gestione (12 cfu)
 Organizzazione aziendale (6 cfu)

TERZO ANNO

Analisi e contabilità dei costi o Ragioneria pubblica (6 cfu)
 Strategia d'impresa (6 cfu)
 Economia del mercato mobiliare (6 cfu)
 Un esame a scelta
 Diritto amministrativo - Diritto tributario II
 Diritto commerciale II - Contrattualistica internazionale (6 cfu)
 Un esame a scelta
 Sociologia - Geografia economica - Tecnologie ambientali (6 cfu)
 Lingua straniera (6 cfu)
 Crediti liberi (18 cfu)
 Prova finale (3 cfu)

N.B. i corsi ed i relativi crediti sono suscettibili di variazioni e modifiche



Proseguire gli studi

Il corso di laurea in Amministrazione Aziendale permette di proseguire il percorso di studi iscrivendosi ad un corso di laurea magistrale, ad esempio la laurea magistrale in Direzione d'Impresa, Marketing e Strategia, che fornisce un bagaglio di conoscenze specialistiche ed un approccio evoluto ai problemi aziendali d'impronta strategico-gestionale e organizzativa. Gli sbocchi occupazionali sono essenzialmente di tipo direzionale e professionale in aziende di ogni settore e dimensione, in ambito nazionale e internazionale, privato e pubblico. Il corso di laurea magistrale è volto a chi aspira a ricoprire ruoli direzionali in particolari funzioni (marketing, finanza, amministrazione, pianificazione e controllo, organizzazione e personale, sistemi informativi).

Dati sull'occupazione e settore d'impiego dei laureati in Economia

Nei grafici di seguito riportati sono illustrati alcuni dati sull'impiego dei laureati triennali al corso di laurea in Economia Aziendale, in particolare riferiti a 301 studenti intervistati in merito alle loro carriere universitarie e non. Sul totale dei dati emersi risultano: 63% gli occupati, 26% i disoccupati, 11% gli studenti che proseguono gli studi iscrivendosi alla laurea magistrale, a master universitari o a corsi professionali.

Per gli occupati, il luogo d'impiego risulta essere per il 40% l'azienda privata, per il 14% gli studi professionali, per il 17% la banca, per il 6% la Pubblica Amministrazione, per il 5% le agenzie di assicurazione.

Per i laureati che proseguono gli studi, la scelta cade principalmente su lauree magistrali (50%), master (7%), corsi professionali (2%).

La scelta della laurea magistrale dà la possibilità di accedere ai seguenti indirizzi: economia e direzione delle imprese (42%), professioni contabili (12%), marketing (5%), business administration (18%), finanza (5%).

LAUREATI IN ECONOMIA - INDIRIZZO LAUREA MAGISTRALE

da Novembre 2004 a Dicembre 2013



- Unito - economia e direzione delle imprese (42%)
- Unito - professioni contabili (12%)
- Unito - marketing (5%)
- Unito - business administration (18%)
- Unito - finanza (5%)
- Altri indirizzi di economia (18%)


LAUREATI IN ECONOMIA - SETTORI DI IMPIEGO

da Novembre 2004 a Marzo 2013



- Azienda privata (40%)
- Studio Professionale (14%)
- Banca (17%)
- Pubblica Amministrazione (6%)
- Agenzia di Assicurazione (5%)
- Altro (18%)

L-16 CORSO DI LAUREA IN SCIENZE DELL'AMMINISTRAZIONE on line

DIPARTIMENTO:	Giurisprudenza	 UNIVERSITÀ DEGLI STUDI DI TORINO
SEDE:	Biella	
DURATA:	3 anni	
TEST D'INGRESSO:	NO (è previsto il T.A.R.M.)	
MODALITÀ:	Frequenza in sede, videostreaming, on line	
SITO:	www.unibiella.it - www.scienzedellamministrazione.unito.it	

Obiettivi formativi

Il corso di laurea in Scienze dell'Amministrazione on line è teso a formare professionisti che abbiano capacità di analizzare il sistema sociale e sistemi organizzativi, di interpretare il cambiamento e di stimolare efficacemente l'innovazione organizzativa nelle amministrazioni pubbliche e private.

Obiettivi di questo corso di laurea sono:

- possedere conoscenze di metodo e di contenuto culturale, scientifico e professionale per la formazione giuridica, economica, politico-istituzionale, organizzativa e della sicurezza nel campo delle amministrazioni pubbliche, nazionali ed internazionali, e in quello delle organizzazioni complesse, nonché delle politiche di pari opportunità;
- essere in grado di assistere le istituzioni pubbliche, le organizzazioni private, d'impresa, di servizi e quelle del terzo settore nelle attività di progettazione ed implementazione di iniziative finalizzate a promuovere lo sviluppo economico, sociale e civile delle comunità;
- possedere capacità atte ad implementare specifiche politiche pubbliche e a concorrere alla gestione delle risorse umane e delle relazioni sindacali.

Ambiti occupazionali

Il corso di laurea integra competenze diverse, economiche, giuridiche, sociologiche, politico-istituzionali, organizzativo-gestionali e della sicurezza, legate alla disciplina degli enti e delle imprese, volte a conferire capacità di analisi del sistema sociale, di interazione con i lavoratori, di declinazione delle competenze in relazione all'ambito lavorativo di destinazione.

Il corso prepara alle professioni di:

- Specialisti della gestione nella Pubblica Amministrazione
- Specialisti del controllo nella Pubblica Amministrazione
- Specialisti della gestione e del controllo nelle imprese private
- Specialisti in risorse umane
- Specialisti dell'organizzazione del lavoro
- Esperti legali in imprese
- Esperti legali in Enti Pubblici
- Specialisti dei sistemi economici
- Specialisti dell'economia aziendale

LAUREA IN SCIENZE DELL'AMMINISTRAZIONE on line

anno accademico 2014 - 2015

Piano di studi (e crediti)

PRIMO ANNO

Economia politica (9 cfu)
 Istituzioni di diritto privato (12 cfu)
 Istituzioni di diritto pubblico (12 cfu)
 Sociologia (12 cfu)
 Storia del pensiero politico (12 cfu)

SECONDO ANNO

Diritto amministrativo (12 cfu)
 Diritto commerciale (9 cfu)
 Un esame a scelta fra:
 Diritto del lavoro - Diritto dell'immigrazione (9 cfu)
 Un esame a scelta fra:
 Lingua Francese - Lingua Inglese (9 cfu)
 Statistica (6 cfu)
 Un esame a scelta fra:
 Diritto dell'Unione Europea - La cultura giuridica europea nel diritto pubblico (6 cfu)
 Diritto sanitario (9 cfu)

TERZO ANNO

Un esame a scelta fra:
 Analisi delle politiche pubbliche - Scienza Politica (6 cfu)
 Istituzioni di diritto e procedura penale (9 cfu)
 Un esame a scelta fra:
 Diritto dei consumatori - Diritto della previdenza sociale - Sociologia della devianza - Sociologia del diritto (6 cfu)
 Informatica (6 cfu)
 Un esame a scelta fra:
 Strategia d'impresa - Economia aziendale
 Scienza delle finanze - Economia industriale (6 cfu)
 Storia delle istituzioni politiche e sociali (6 cfu)
 Esame/i a scelta (12 cfu)
 Altre attività (6 cfu)
 Prova finale (6 cfu)

N.B. i corsi ed i relativi crediti sono suscettibili di variazioni e modifiche



Proseguire gli studi

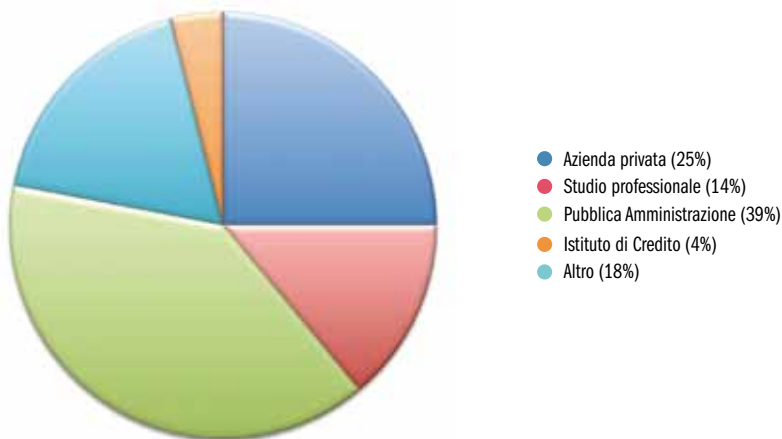
Il corso di laurea in Scienze dell'Amministrazione on line permette di accedere senza debiti formativi alla laurea magistrale in Scienze Amministrative e Giuridiche delle Organizzazioni Pubbliche e Private (classe LM-63) - percorso Giurista dell'Innovazione Organizzativa (in modalità on line). La laurea magistrale mira a formare una figura professionale di alto profilo, con solide competenze che non si limitano all'ambito locale o nazionale, ma che hanno un respiro europeo ed internazionale.

A tal fine sono erogati corsi rivolti all'approfondimento delle attività degli enti pubblici ove più forte è l'influenza dell'ordinamento UE e con specifica attenzione agli strumenti dell'innovazione organizzativa: dai contratti ai servizi pubblici, al diritto dell'ambiente. Ulteriori corsi approfondiscono le caratteristiche organizzative degli stessi enti determinate dagli ordinamenti nazionali (es. rapporto di impiego pubblico, responsabilità penale dei dipendenti pubblici, dinamiche della contrattazione collettiva), pur con attenzione alla tradizione giuridica europea e agli elementi a questa comuni.

Dati sull'occupazione e settore d'impiego dei laureati in Scienze dell'Amministrazione e Consulenza del Lavoro

La laurea in Scienze dell'Amministrazione e Consulenza del Lavoro è stata sostituita con Scienze dell'Amministrazione on line, ultimo corso attivato a Città Studi dal Dipartimento di Giurisprudenza nell'a.a. 2013-2014. Ad oggi gli occupati sono il 59%, i disoccupati in cerca di lavoro sono il 17%, mentre gli studenti che proseguono con la laurea magistrale sono il 24% sul totale. Per i laureati occupati il settore di impiego risulta essere: il 39% la Pubblica Amministrazione, il 25% le aziende private, il 14% gli studi professionali, il 4% gli istituti di credito e il restante tra cooperative e lavori non attinenti col percorso di laurea scelto.

LAUREATI IN SCIENZE DELL'AMMINISTRAZIONE E CONSULENZA DEL LAVORO - SETTORI DI IMPIEGO
da Luglio 2009 a Marzo 2013



La prosecuzione degli studi si rivolge verso specializzazioni magistrali del Dipartimento di Culture, Politica e Società per il 79%, del Dipartimento di Management per il 13%, del Dipartimento di Giurisprudenza per il 8%.

L-39 CORSO DI LAUREA IN SERVIZIO SOCIALE

DIPARTIMENTO:	Culture, Politica e Società
SEDE:	Biella
DURATA:	3 anni
TEST D'INGRESSO:	NO (è previsto il T.A.R.M.)
MODALITÀ:	Frequenza in sede
SITO:	www.unibiella.it - www.didattica-cps.unito.it



UNIVERSITÀ DEGLI STUDI
DI TORINO

Obiettivi formativi

Il corso di laurea in Servizio Sociale mira a formare persone dotate di adeguate conoscenze e competenze per svolgere la professione di Assistente Sociale.

I servizi sociali realizzano in particolare: interventi volti alla soluzione di situazioni di difficoltà e disagio di singoli, gruppi e comunità, nell'ambito del sistema organizzato delle risorse sociali; promuovono e coordinano le risorse di volontariato e del terzo settore; gestiscono, organizzano e programmano il complesso sistema integrato dei servizi sociali. Per lavorare nei servizi sociali si richiede una solida motivazione personale al lavoro di aiuto, una buona preparazione teorica interdisciplinare, la conoscenza aggiornata di norme, politiche e programmi di intervento sociale e specifiche capacità operative.

Per conseguire questi obiettivi, lo studio include discipline di base e caratterizzanti, nonché laboratori e tirocini, che mettono gli studenti a contatto con la realtà operativa dei servizi. Il tirocinio è componente essenziale della formazione e comporta l'obbligo di circa 300 ore di attività continuativa svolta presso enti e servizi convenzionati con il corso di laurea.

Ambiti occupazionali

La laurea in Servizio Sociale è condizione necessaria per sostenere l'esame di abilitazione alla professione di Assistente Sociale e ottenere l'iscrizione all'Albo professionale (sezione B). I laureati in Servizio Sociale trovano impiego nei servizi degli enti pubblici, con particolare riguardo ai Comuni, alle Province e ai loro consorzi; alcuni vengono occupati all'interno delle aziende sanitarie locali; altri operano presso il Ministero della Giustizia (amministrazione carceraria e tribunale dei minori). In crescita risulta l'impiego di laureati nel terzo settore (fondazioni, cooperative, associazioni, volontariato) e in strutture private (aziende, enti privati, patronati), che costituiscono un ambito di costante espansione.



LAUREA IN SERVIZIO SOCIALE anno accademico 2014 - 2015

Piano di studi (e crediti)

PRIMO ANNO

Istituzioni di diritto pubblico (9 cfu)
Sociologia (12 cfu)
Storia del pensiero politico (9 cfu)
Principi e fondamenti del servizio sociale (9 cfu)
Istituzioni di diritto privato e di famiglia (9 cfu)
Processi culturali e politiche sociali (6 cfu)
Un esame a scelta tra:
Economia politica - Scienza politica (6 cfu)

SECONDO ANNO

Psicodinamica dello sviluppo e delle relazioni sociali (12 cfu)
Sociologia della famiglia (6 cfu)
Metodi e tecniche del servizio sociale (9 cfu)
Diritto amministrativo (9 cfu)
Diritto penale e penitenziario (9 cfu)
Organizzazione dei servizi sociali (6 cfu)
Tirocinio I (6cfu)
Un esame a scelta tra:
Lingua inglese - Lingua francese (6 cfu)

TERZO ANNO

Psicologia sociale (9 cfu)
Elementi di psichiatria (6 cfu)
Sociologia della devianza (6 cfu)
Diritto sanitario (6 cfu)
Tirocinio II (12 cfu)
Esame a scelta (12 cfu)
Prova finale (6 cfu)

N.B. i corsi ed i relativi crediti sono suscettibili di variazioni e modifiche



Proseguire gli studi

Il corso di laurea in Servizio Sociale consente di accedere senza debiti formativi alla laurea magistrale in Politiche e Servizi Sociali. Il corso si propone di formare figure di responsabili dell'organizzazione, gestione e direzione di servizi sociali e di esperti nella programmazione delle politiche e dei servizi. I laureati alla Magistrale dovranno possedere capacità manageriali di organizzazione e gestione dei servizi sociali e socio-sanitari nell'ambito pubblico o privato. Dovranno, inoltre, acquisire competenze per progettare sistemi integrati di benessere locale.

Dati sull'occupazione e settore d'impiego dei laureati in Servizio Sociale

Il corso di laurea professionalizzante in Servizio Sociale è attivo nella sede di Biella dal 1999, prima come diploma universitario e poi come laurea di 1° livello dal 2002.

Nei grafici di seguito riportati sono illustrati alcuni dati sull'impiego dei laureati triennali del corso di laurea in Servizio Sociale, in particolare riferiti a 237 studenti, che hanno ottenuto il diploma di laurea a Città Studi da dicembre 2002 a marzo 2013, intervistati in merito alle loro carriere universitarie.

I laureati di cui sopra risultano: occupati per il 76%, in cerca di impiego per il 17% ed iscritti alla laurea magistrale per il 7%. I settori d'impiego degli occupati sono il 28% in ambito sociale (ASL, Consorzi, Enti Pubblici, ...), il 36% svolge la professione di Assistente Sociale (in possesso dell'Esame di Stato), il 7% ha un impiego come Educatore, il 29% svolge attività non attinenti con il tipo di laurea.

LAUREATI IN S.S. - ESAME DI STATO DA ASS. SOCIALE
da Dicembre 2002 a Marzo 2013



- Hanno sostenuto l'Esame di Stato per l'abilitazione alla professione (55%)
- Non hanno sostenuto l'Esame di Stato (45%)

LAUREATI IN SERVIZIO SOCIALE - TIPO DI IMPIEGO
da Dicembre 2002 a Marzo 2013



- Assistente sociale (36%)
- Altro tipo di professione in ambito sociale (28%)
- Educatore (7%)
- Impiego non attinente con la laurea in s.s. (29%)



POLITECNICO DI TORINO

CORSI DI LAUREA IN INGEGNERIA

Al Politecnico di Torino - sede di Biella è attivo il primo anno per tutti i corsi di laurea in Ingegneria, il secondo anno per la maggior parte di essi e in fase di elaborazione l'intero ciclo del corso di laurea in **Ingegneria Meccanica** ad indirizzo tessile.

Gli studenti che si immatricolano ai corsi di Ingegneria del Politecnico di Torino possono usufruire presso la sede di Biella di servizi innovativi basati su un nuovo modello di alta formazione che sfrutta le opportunità offerte dalle nuove tecnologie. Seguire le lezioni di Ingegneria presso la sede di Biella è possibile aderendo all'iniziativa **SDSS** (Struttura Decentrata di Supporto agli Studenti). Una scelta che permette di superare le difficoltà di trasporto e i problemi relativi ai tempi di trasferimento verso le grandi metropoli. Il sistema consente anche di conciliare studio e lavoro. La nuovissima tecnologia "**University Computer Based System**" si avvale di una combinazione di strumenti formativi in "video-streaming" e tradizionali. Questo innovativo sistema prevede lezioni da seguire in diretta in aula (o in podcast su pc, cellulari o tablet) completate da docenti dedicati (Tutor didattici) con lo svolgimento presso la sede di attività didattiche quali esercitazioni nei laboratori e approfondimenti in aula.

Attraverso questo sistema allievi e docenti possono interagire anche a distanza e lo studente può accedere al contenuto delle lezioni in qualsiasi momento e tutte le volte che lo desidera.

In sintesi

Presso la sede di Biella gli studenti:

- sono iscritti ad un corso di laurea del Politecnico di Torino;
- sono iscritti in modalità full-time o part-time sulla base delle proprie scelte e della propria situazione;
- fruiscono delle registrazioni delle lezioni che il Politecnico realizza e distribuisce on line (le lezioni in diretta o differita sono proiettate collettivamente in aula sotto la guida e con il supporto di un docente locale);
- seguono le esercitazioni e le attività di laboratorio (chimico, fisico e informatico) previste per ciascun insegnamento in sede, supportate dai docenti locali che interagiscono con i docenti del Politecnico;
- dispongono di un servizio di segreteria che sostituisce la segreteria di Torino permettendo agli studenti di espletare in loco tutte le pratiche burocratiche;
- sostengono tutti gli esami previsti dal piano degli studi presso la sede;
- usufruiscono di borse di studio dedicate (es. per residenza nel college universitario, per rimborso tasse di iscrizione, ecc).

Per immatricolarsi rivolgersi direttamente alla sede di Biella del Politecnico; in alternativa è sufficiente seguire le procedure indicate alla pagina web <http://apply.polito.it> selezionando l'opzione SDSS - Biella nella sezione "Progetti speciali".

University Computer Based System

Sede di Biella

Attivo il I anno per i corsi di laurea in:



INDUSTRIA



- INGEGNERIA MECCANICA**
- INGEGNERIA AEROSPAZIALE*
- INGEGNERIA CHIMICA E ALIMENTARE*
- INGEGNERIA DEI MATERIALI*
- INGEGNERIA ELETTRICA*
- INGEGNERIA ENERGETICA*
- INGEGNERIA BIOMEDICA*
- INGEGNERIA DELL'AUTOVEICOLO*

AMBIENTE



- INGEGNERIA PER L'AMBIENTE E IL TERRITORIO*

COSTRUZIONI



- INGEGNERIA CIVILE*
- INGEGNERIA EDILE*

INTERSETTORIALE



- MATEMATICA PER L'INGEGNERIA*

INFORMAZIONE



- INGEGNERIA DEL CINEMA E DEI MEZZI DI COMUNICAZIONE
- INGEGNERIA DELLE TELECOMUNICAZIONI
- INGEGNERIA ELETTRONICA
- INGEGNERIA FISICA
- INGEGNERIA INFORMATICA

ORGANIZZAZIONE D'IMPRESA



- INGEGNERIA GESTIONALE

Al termine di ogni insegnamento lo studente sostiene il relativo esame presso la sede di Biella con le stesse modalità di svolgimento e valutazione della sede centrale di Torino.

(*) Per i corsi di Ingegneria indicati è attivo anche il secondo anno nella sede di Biella.

(**) Per il corso di Ingegneria Meccanica ad indirizzo tessile è in fase di elaborazione il ciclo di Laurea completo. **NEWS 2015 - 2016!**

Proseguire gli studi

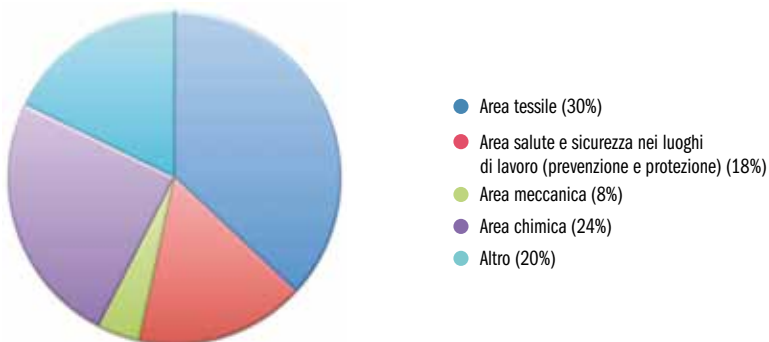
Il percorso di laurea in Ingegneria Meccanica ad indirizzo tessile permetterà di accedere senza debiti formativi ai seguenti corsi di:

- Master in Management and Textile Engineering (a pag. 26) quale prosecuzione naturale alla laurea per il consolidamento delle competenze relative alle nuove frontiere nei processi tessili da abbinare ad una preparazione manageriale. Il Master offerto presso la sede di Biella è una iniziativa nata dalla collaborazione tra Università Carlo Cattaneo - LIUC e Città Studi, con l'obiettivo di formare professionisti richiesti dalle imprese nel settore tessile.
- Laurea Magistrale in Textile Engineering, corso innovativo e specifico che prepara a diventare un professionista capace di creare e gestire i nuovi processi nel settore tessile.
- Laurea Magistrale in Ingegneria Meccanica con qualsiasi orientamento (Progettazione meccanica, Automazione, Progettazione degli impianti, Produzione meccanica, Propulsione di veicoli terrestri, Trasporti).
- Qualsiasi Laurea Magistrale nel settore "ingegneria industriale" (Ingegneria Aerospaziale, Chimica, dei Materiali, Elettrica, Energetica, Biomedica e dell'Autoveicolo) con eventuale allineamento della preparazione di base prima dell'accesso al corso.

Dati sull'occupazione e settore d'impiego dei laureati in Ingegneria

Sono stati intervistati n. 137 ex studenti in Ingegneria Chimica e Ingegneria Tessile che si sono laureati presso la sede di Biella tra il 2002 e il 2013. Il 76% risulta occupato mentre il 21% sta frequentando le lauree magistrali, il 3% è in attesa di occupazione. Dai dati riportati di seguito si può constatare che il 30% è occupato in area tessile, il 18% in area salute e sicurezza nei luoghi di lavoro, l'8% in area meccanica, il 24% in area chimica, il 20% invece è occupato in altre attività di insegnamento o amministrative.

LAUREATI IN INGEGNERIA CHIMICA/TESSILE - AREA DI IMPIEGO
dal 2002 a Marzo 2013



TEST

Test d'ingresso a numero programmato

Il Politecnico di Torino prevede per l'accesso a qualsiasi corso di laurea in Ingegneria il sostenimento di una prova di ammissione. Il punteggio minimo al test del 50% garantisce la certezza di immatricolazione. I test superati con punteggi inferiori verranno valutati ai fini dell'immatricolazione, fino a esaurimento dei posti previsti, in base alla graduatoria generale.

È possibile sostenere la prova di ammissione nelle sessioni anticipate primaverili ed in quelle estive di luglio e settembre. Il test POTRÀ ESSERE RIPETUTO IN OGNI SESSIONE; sarà presa in considerazione l'ultima prova sostenuta. Le prove di ammissione sono suddivise in sezioni di quesiti volti a verificare sia le conoscenze di base, sia le attitudini dei partecipanti agli studi che intendono intraprendere.

Test di accertamento dei requisiti minimi (TARM)

I Dipartimenti dell'Università degli Studi di Torino somministrano un test di autovalutazione per verificare che i nuovi immatricolati siano in possesso dei requisiti minimi necessari a intraprendere con successo il corso di studi scelto. Il TARM è, dunque, una prova indirizzata a tutte le matricole affinché ciascuna attesti il proprio livello di conoscenze e competenze acquisite nel corso degli studi secondari.

Il test ha carattere obbligatorio, non selettivo, e pertanto non costituisce uno sbarramento all'iscrizione. Il TARM consiste in un questionario a risposta chiusa di 30/40 domande suddivise per argomento (cultura generale, comprensione del testo, matematica e logica, lingua inglese).

In base all'esito della prova il Dipartimento potrà predisporre apposite attività integrative, di cui darà comunicazione on line, finalizzate a colmare le lacune emerse.



UNIVERSITÀ DEGLI STUDI DEL PIEMONTE ORIENTALE “AMEDEO AVOGADRO”

CORSO DI LAUREA IN INFERMIERISTICA

DIPARTIMENTO:	Medicina Traslazionale
SEDE:	Biella
DURATA:	3 anni
TEST D'INGRESSO:	SI a numero programmato (posti: n. 75)
FREQUENZA:	Obbligatoria per il 75% delle ore previste
RECAPITI:	015/840.93.33 - www.infermieri.biella.it



Obiettivi Formativi

Il corso di laurea ha l'obiettivo di formare il professionista sanitario Infermiere. In particolare alcuni obiettivi formativi sono: identificare i bisogni di assistenza infermieristica della persona, della famiglia e della collettività, formulando i relativi obiettivi e gestendoli con autonomia e responsabilità; pianificare, gestire e valutare l'intervento assistenziale infermieristico nel rispetto delle differenze culturali, etniche, generazionali e di sesso; garantire la corretta applicazione delle prescrizioni diagnostiche e terapeutiche e verificarne l'efficacia; partecipare all'identificazione dei bisogni di salute della persona e della collettività ed integrare l'assistenza infermieristica nel progetto di cure multidisciplinari; conoscere i principi bioetici generali, quelli deontologici, giuridici e medico legali della professione e documentare l'assistenza infermieristica erogata.

Ambiti Occupazionali

L'Infermiere svolge la sua attività professionale in strutture sanitarie pubbliche o private, nel territorio e nell'assistenza domiciliare, in regime di dipendenza o libero-professionale.

CORSO DI LAUREA MAGISTRALE IN SCIENZE INFERMIERISTICHE ED OSTETRICHE

La durata del corso di laurea magistrale in Scienze Infermieristiche ed Ostetriche è di 2 anni. Le attività didattiche sono articolate in 120 cfu complessivi. La frequenza a tutte le attività didattiche previste dal corso di laurea magistrale in Scienze Infermieristiche ed Ostetriche è obbligatoria. L'obiettivo specifico del corso è quello di fornire una formazione culturale, etica e professionale avanzata per intervenire con elevate competenze nei processi assistenziali, gestionali, didattici e di ricerca negli ambiti infermieristici, pediatrici ed ostetrici. I laureati che hanno acquisito le necessarie conoscenze scientifiche, i valori etici e le competenze professionali, pertinenti alle professioni di infermiere, di infermiere pediatrico e di ostetrica/o, alla fine del percorso formativo saranno in grado di esprimere competenze avanzate di tipo assistenziale, di educazione alla salute e preventivo in risposta ai problemi prioritari di salute della popolazione e in rapporto alle specifiche competenze di ogni singolo profilo professionale. Il corso di laurea predispone un sito web (<http://www.med.unipmn.it/edu/corsi/med/>) contenente tutte le informazioni utili agli studenti.

UNIVERSITÀ CARLO CATTANEO - LIUC

MASTER IN MANAGEMENT AND TEXTILE ENGINEERING



- Il **Master in Management and Textile Engineering (MTE)** è un Master Universitario di primo livello con titolo legalmente riconosciuto sia in Italia che all'estero.
- È organizzato da **Università Carlo Cattaneo - LIUC** e **Città Studi** di Biella.
- Si pone l'obiettivo di formare professionisti con un profilo completo di conoscenze tecniche e gestionali per l'inserimento in ruoli molto richiesti nel settore Tessile/Abbigliamento/Moda (TAM).
- Si rivolge a neo-laureati in ingegneria, economia, fisica e chimica o manager già inseriti nel mondo del lavoro con le medesime lauree.
- Al termine del Master i partecipanti potranno essere inseriti in aziende del settore e ricoprire ruoli rilevanti nelle seguenti aree:
 - Gestione Produzione**
 - Global Supply Chain**
 - Direzione Business Unit**
 - Qualità e Servizio nel TAM**



È in fase di elaborazione una nuova versione del Master anche in collaborazione con il Politecnico di Torino.



Metodologia e Struttura Didattica

La metodologia didattica utilizzata è fortemente orientata alla gestione pratica della vita aziendale grazie alla presenza di un corpo docente composto, oltre che da docenti accademici, anche da manager e professionisti del settore che portano la loro esperienza al servizio dei partecipanti. Gli argomenti affrontati in aula trovano riscontro pratico nella simulazione di casi aziendali, lavori di gruppo, discussioni di casi reali, esercitazioni, visite aziendali mirate e testimonianze.

Il Master MTE, a tempo pieno e frequenza obbligatoria, ha durata di un anno accademico (60 cfu).

Il programma si sviluppa in due fasi:

- la prima, di carattere teorico-pratico, della durata di 500 ore d'aula
- la seconda di esperienza sul campo, attraverso lo svolgimento di uno stage di quattro mesi presso importanti aziende del settore.

Il Master MTE è rivolto a laureati italiani e stranieri ed è erogato completamente in lingua inglese. Prima dell'inizio del master è previsto un corso di Business English per gli studenti italiani ed un corso di Lingua Italiana per gli stranieri.

Sito: www.mastermte.org



ORGANIZZAZIONE ATTIVITÀ ACCADEMICHE

L'IMMATRICOLAZIONE

L'immatricolazione è l'atto formale con il quale si diventa studente dell'Ateneo di riferimento. Verrà assegnato un numero di matricola così lo studente sarà ufficialmente iscritto ad un corso di laurea e potrà partecipare a pieno titolo alla vita universitaria.

Nel sito dell'Ateneo dell'Università degli Studi di Torino www.unito.it o del Politecnico di Torino www.polito.it si trovano tutte le informazioni su: modalità d'iscrizione on line, scadenze, tasse, modalità di pagamento, date e sedi di eventuali test d'ammissione.

Al termine dell'iscrizione l'Ateneo rilascia una Smart Card, che rappresenta un documento di riconoscimento in ambito universitario. Questa card, oltre a riportare la fotografia dello studente, i suoi dati di iscrizione e personali, è dotata di un microprocessore innovativo in grado di contenere tutte le informazioni che solitamente sono distribuite in tessere differenti. Inoltre la Smart Card gestisce l'accesso ed il pagamento all'interno delle mense universitarie e dei punti di ristorazione convenzionati con l'Edisu Piemonte. Utilizzando i dati personali e di iscrizione all'Università contenuti nella Smart Card, gli esercizi commerciali (es. cinema) e le istituzioni pubbliche (es. musei convenzionati) potranno offrire servizi agevolati, senza necessità di ulteriori verifiche.

Dopo il ritiro della Smart Card occorre perfezionare la registrazione dell'iscrizione presso la segreteria didattica di Città Studi.



LA FREQUENZA OBBLIGATORIA O CONSIGLIATA

Non hanno l'obbligo di frequenza i corsi di laurea dell'Università degli Studi di Torino: Amministrazione Aziendale, Servizio Sociale (esclusi i tirocini), Scienze dell'Amministrazione on line.

Per il Dipartimento di Culture, Politica e Società, la frequenza è comunque consigliata ai fini di una completa formazione, soprattutto per il corso di laurea in Servizio Sociale che prevede l'obbligo del prescritto numero di ore esterne per l'attività di Tirocinio al 2° e 3° anno di corso.

Per tutti i corsi di laurea dell'Università degli Studi di Torino o del Politecnico di Torino lo studente può optare per il regime di studio a "tempo pieno" (full-time) o a "tempo parziale" (part-time). La scelta avviene al momento della presentazione del PIANO CARRIERA e può essere modificata nei due sensi negli anni successivi.

Piano Carriera: consiste nella scelta degli esami che uno studente intende sostenere nel nuovo anno accademico, nonché nella scelta tra tempo pieno e tempo parziale;

- **Tempo pieno:** prevede un minimo di 37 cfu sino a un massimo di 80 cfu;

- **Tempo parziale:** prevede un minimo di 20 cfu fino a un massimo di 36 cfu;

il Piano Carriera deve essere effettuato entro le date di scadenza consultabili sul sito dell'Ateneo.

IL CALENDARIO ACCADEMICO

Le attività accademiche sono organizzate secondo il calendario deliberato dagli Atenei. Il calendario comprende: le lezioni, suddivise in due semestri indicativamente da ottobre a gennaio e da marzo a giugno di ogni anno; le sessioni di esami annuali, in cui si sospendono le lezioni per dare la possibilità di sostenere gli esami nelle diverse sessioni di appello; le sessioni di laurea, dove sono indicati i periodi in cui è possibile laurearsi. Di seguito un esempio dell'organizzazione dell'attività didattica:

LEZIONI

I SEMESTRE	Da Ottobre a Gennaio
II SEMESTRE	Da Marzo a Giugno

SESSIONI ESAMI DI PROFITTO

2 mesi Gennaio e Febbraio	2/3 appelli
2 mesi Giugno e Luglio	2/3 appelli
A Settembre	1 appello

SESSIONI ESAMI DI LAUREA

Settembre/Ottobre
Dicembre
Marzo
Luglio

Ogni corso di laurea segue una diversa organizzazione dell'attività didattica (semestri, sessioni esami di profitto e di laurea). Per informazioni di dettaglio consultare le relative Guide Studenti di riferimento.

IL CALENDARIO DELLE LEZIONI

Il calendario delle lezioni, a cura della Segreteria Didattica, è reso noto all'inizio di ogni semestre con l'affissione nelle apposite bacheche e la pubblicazione sul sito **www.unibiella.it**.

I semestri sono impostati seguendo il calendario accademico e le indicazioni dei Dipartimenti; in genere il **Piano Carriera** di un anno viene suddiviso in ugual misura per i due semestri e gli avvisi di variazione delle lezioni sono tempestivamente comunicati via web agli studenti o via sms.

A Città Studi, nella Palazzina Universitaria, le lezioni si svolgono dal lunedì al venerdì in due fasce orarie: dalle ore 9.00/10.00 alle ore 13.00 e/o dalle ore 14.00 alle ore 18.00, ad esclusione di particolari esigenze dei docenti.

L'ISCRIZIONE AGLI ESAMI

La prenotazione agli esami di profitto avviene per l'Università degli Studi di Torino e per il Politecnico di Torino in modalità on line utilizzando un qualsiasi PC connesso a Internet (anche da casa), collegandosi al sito www.unito.it o www.polito.it. L'iscrizione all'esame e/o l'eventuale cancellazione sono obbligatorie: solo avendo effettuato l'iscrizione all'esame si potrà registrare il voto. Quando un docente procede con la pubblicazione degli esiti dell'esame (solitamente esame di tipo scritto) lo studente riceve la comunicazione nella propria casella di posta elettronica istituzionale (formato xxxxxx@studenti.unito.it - yyyyyy@studenti.polito.it). Entrando nella propria sezione dal menu esami - bacheca esiti, è possibile visualizzare i risultati degli esami sostenuti. Se l'appello prevede l'accettazione degli esiti on line (solitamente un esame finale di tipo scritto) si può accedere alla pagina di gestione esiti e compiere la scelta (accetto il voto o mi ritiro). Dopo l'accettazione il voto viene registrato sul libretto on line. Nel caso di esami orali, il voto viene registrato on line direttamente dal docente.



I SERVIZI

SEGRETERIA DIDATTICA STUDENTI



La segreteria didattica dei corsi universitari di Città Studi assiste gli studenti in merito a tutte le problematiche di:

orientamento corsi

piani di studio

orari lezioni

esami iscrizioni

gestione docenti

scadenze amministrative

riconoscimento crediti

registri

dispense di studio

sito e bacheche

stage/tirocini

borse di studio

I servizi che invece possono essere eseguiti on line sono: **prenotazione degli appelli - visualizzazione della carriera universitaria - consultazione e compilazione del Piano Carriera.**

La segreteria didattica a Città Studi è aperta nei seguenti orari:

dal LUNEDÌ al VENERDÌ dalle h. 9.00 alle h. 12.00

MARTEDÌ, MERCOLEDÌ, GIOVEDÌ dalle h. 14.30 alle h. 16.00



INTERNATIONAL OFFICE

L'International Office segue principalmente il tutoraggio degli studenti stranieri di diverse nazionalità. Assiste tali studenti per le pratiche amministrative e la sistemazione logistica. L'ufficio organizza la vita sociale del campus universitario attraverso momenti di integrazione, visite guidate e tutoraggio personalizzato.

L'International Office a Città Studi è aperto nei seguenti orari:

Da LUNEDÌ a MERCOLEDÌ dalle h. 9.00 alle h. 12.00



ORIENTAMENTO UNIVERSITARIO

Il servizio Orientamento universitario, organizzato dagli Atenei e da Città Studi, offre gli strumenti di supporto informativo e di tutoraggio, proponendosi di curare al meglio l'inserimento nell'ambito universitario da parte degli studenti. Si tratta di un apporto multidisciplinare in grado di assicurare il pieno sviluppo formativo-culturale della persona ed un proficuo inserimento nel complesso mondo del lavoro.

L'Orientamento è oggi considerato dalla legislazione come un servizio sostanziale e imprescindibile, tanto da divenire un vero e proprio compito istituzionale anche per l'Università.

Le iniziative sono rivolte agli studenti delle scuole secondarie superiori che intendono proseguire gli studi all'Università e sono finalizzate a fornire loro una completa informazione per valutare, in base alle proprie attitudini, ogni aspetto relativo ai corsi di studio attivati.

A tal fine il servizio Orientamento a Città Studi prevede annualmente l'organizzazione di:

- incontri di sensibilizzazione rivolti ai docenti referenti per l'orientamento o ai dirigenti scolastici delle scuole medie superiori;
- incontri di Orientamento Universitario con le classi 5° e 4° nelle scuole medie superiori, tenuti da referenti dell'Orientamento, da docenti delegati dai vari Dipartimenti all'orientamento e da studenti testimonial sia laureandi sia laureati;
- mailing postale alle famiglie di circa 7.000 diplomandi.

Inoltre il servizio Orientamento distribuisce ogni anno circa 5.000 guide dei corsi universitari e dei servizi del campus di Città Studi per aggiornare gli studenti e le famiglie sull'offerta formativa in corso e sull'organizzazione delle relative attività accademiche.



Città Studi
BIELLA



QUESTIONARI DI ORIENTAMENTO

Città Studi svolge la sua attività in accordo con le direttive ministeriali che indicano nell'orientamento uno dei compiti fondamentali della scuola. In questo ambito, Città Studi, oltre ad organizzare presentazioni sull'offerta formativa universitaria della sede di Biella, collabora con il Centro di Orientamento Alpha Test, importante operatore privato nel settore dell'orientamento post-diploma.

Il percorso di orientamento dopo la scuola superiore rappresenta un momento importante che ogni studente avverte come delicato e determinante per il proprio futuro. Per favorire una decisione corretta è necessario seguire un percorso caratterizzato da due tappe fondamentali: da un lato la conoscenza delle opportunità di studio post-diploma (corsi laurea di primo e secondo livello) e dei relativi sbocchi professionali; dall'altro la valutazione di quelle caratteristiche personali che più facilmente consentono di frequentare con successo e soddisfazione un corso universitario piuttosto che altri percorsi (motivazioni, interessi, attitudini ecc.).

TEST DI AMMISSIONE

Per ciò che riguarda i corsi di laurea attivati presso Città Studi il test di ammissione è presente per il Politecnico di Torino, mentre per i corsi di laurea dell'Università degli Studi di Torino è attivo il test di accertamento dei requisiti minimi (v. pag. 24). A tal fine per gli studenti interessati Città Studi offre, in collaborazione con Alpha Test, leader nazionale nella preparazione ai test di ammissione, la possibilità di sperimentare a scuola i reali contenuti e le difficoltà di un test di ammissione all'Università. Ciascun studente potrà svolgere a propria scelta una prova simulata delle seguenti aree:

- > Medico-Sanitaria
- > Architettura
- > Scientifica e Ingegneria
- > Economico-Giuridica
- > Umanistica e Formazione

Il punteggio ottenuto nella prova simulata verrà confrontato con le medie degli altri studenti della scuola e del resto d'Italia che hanno svolto il medesimo test.



Numero Verde
800 017 326



JOB PLACEMENT - OUT PLACEMENT

A Biella l'ufficio Job Placement è a disposizione degli studenti per:

- organizzare tirocini (spesso definiti col termine francese di *stages*) per realizzare momenti di formazione e di orientamento che colleghino lo studio accademico con l'apprendimento tramite il lavoro (on the job);
- fornire un supporto informativo e di orientamento per facilitare l'ingresso dei laureati nel mondo del lavoro.

In particolare:

PER GLI STUDENTI l'ufficio Job Placement pone la massima cura affinché il tirocinio, oltre a favorire i contatti con il mondo del lavoro, sia il più possibile formativo e orientativo, quindi funzionale al percorso di studi dei singoli studenti. Tale impegno è coerente con la riforma universitaria, che incoraggia le Università a riconoscere valore didattico ad esperienze esterne attraverso l'attribuzione di crediti formativi universitari (cfu).

PER I NEO LAUREATI (che possono usufruire dei servizi dell'ufficio fino a 12 mesi dopo la laurea) l'attenzione è concentrata sia sulla promozione di tirocini volti allo sviluppo di nuove conoscenze e competenze, sia su attività di informazione e orientamento che sostengano la ricerca di un'occupazione.

Il tirocinio/stage si attiva mediante la stipula di una convenzione a cui deve essere collegato un progetto formativo. La durata massima del tirocinio è di 6 mesi. L'Università garantisce la copertura assicurativa per la responsabilità civile presso compagnie assicurative operanti nel settore e contro gli infortuni sul lavoro presso l'INAIL. Il laureato può anche contattare direttamente un'azienda o altro ente presso il quale desidera effettuare un tirocinio: in questo caso l'ufficio Job Placement del corso di laurea di appartenenza fornisce un supporto per tutti gli aspetti amministrativi e organizzativi necessari. Per avere ulteriori informazioni su questa modalità di tirocinio, ci si può rivolgere al **Job Placement** del proprio corso di laurea, che è a disposizione anche per i servizi di orientamento volti a facilitare la messa a punto del singolo progetto professionale. Città Studi offre da diversi anni un servizio di **Out Placement** con il compito di facilitare non solo l'ingresso dei giovani nel mondo del lavoro, ma di inserirli nel giusto contesto lavorativo. L'ufficio si propone quale interlocutore di aziende di tutti i settori, enti pubblici, operatori e istituzioni internazionali, assistendoli nella ricerca e selezione di laureandi e neolaureati.



BORSE DI STUDIO



Città Studi, nell'ambito del campus Universitario, propone notevoli agevolazioni economiche e, ogni anno, mette a disposizione degli studenti un'ampia gamma di borse di studio che vengono distribuite in base al reddito familiare e ai meriti conseguiti. Tali borse di studio vengono erogate grazie alla sensibilità ed alla collaborazione di numerosi enti pubblici/privati ed aziende del territorio.

In particolare la FONDAZIONE CASSA DI RISPARMIO DI BIELLA e CITTA STUDI SpA nell'intento di favorire lo sviluppo della formazione universitaria nell'area biellese e di migliorare la qualità dello studio per gli studenti che gravitano nel territorio, si propongono di intervenire attraverso l'attribuzione di borse/premi di studio sotto varie forme:

MERITO SCOLASTICO: 1.000 €/cad.

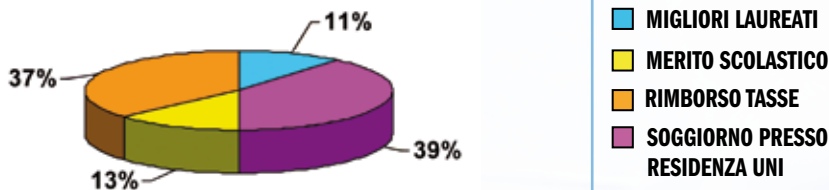
MIGLIORI LAUREATI: 1.000 €/cad.

SOGGIORNO UNIVERSITARIO: da 1.000 €/cad. a 3.000 €/cad.

RIMBORSO TASSE: da 500 a 1.500 €/cad.

I bandi delle singole tipologie di borsa di studio sono visibili sul sito www.unibiella.it tra i mesi di luglio ed ottobre di ogni anno.

Borse di Studio a.a. 2012/2014 - Erogati 227.000 €



Scarica i bandi delle borse di studio sul sito www.unibiella.it nella sezione servizi

IN BIBLIOTECA PUOI...



LEGGERE libri, quotidiani e riviste

Oltre 44.000 volumi, 87 riviste specialistiche anche in versione digitale, giornali locali e più di 2.000 quotidiani nazionali e internazionali consultabili su MediaLibraryOn line. (es. La Stampa, Il Sole 24 Ore, La Repubblica ...).

STUDIARE

Una sala studio con più di 100 posti a sedere e due sale riservate ai gruppi di lavoro.

NAVIGARE in internet

14 postazioni e una rete wireless che copre tutta l'area di Città Studi. Per accedere è sufficiente richiedere le credenziali in biblioteca.

PRENDERE IN PRESTITO

3 libri per 15 giorni (con possibilità di rinnovo) e 3 DVD per 7 giorni. Dal sito <http://bia.cineca.it/servizi/blank.do> è possibile accedere al proprio profilo utente per effettuare prenotazioni e proroghe on line. Qui trovi tutte le info: <http://www.cittastudi.org/prestitointerbibliotecario>. Se invece hai bisogno di consultare articoli da periodici e saggi da libri non posseduti dalle biblioteche del Polo Bibliotecario biellese puoi usufruire del servizio di Document Delivery attraverso NILDE. Qui tutte le info: <http://www.cittastudi.org/nilde>.

ACCEDERE ALLA BIBLIOTECA DIGITALE

MediaLibraryOnLine è il nuovo servizio gratuito della biblioteca di Città Studi, 24 ore su 24, per 365 giorni all'anno, sul computer o su un device mobile (tablet, e-book reader, smartphone), è possibile consultare, scaricare e prendere in prestito: e-book, quotidiani, audiolibri, video, musica, banche dati. I servizi sono a disposizione all'indirizzo: <http://cittastudi.medialibrary.it>.

NOLEGGIARE DVD di film e documentari

Oltre 1.600 film in DVD che rappresentano la storia del cinema attraverso le opere dei principali registi.

L'accesso alla biblioteca di Città Studi è libero e aperto a tutti. Con una semplice iscrizione è possibile usufruire dei servizi offerti. L'iscrizione e i servizi sono gratuiti.

La biblioteca è aperta dal lunedì al venerdì dalle 8.00 alle 19.00 e il sabato dalle 8.30 alle 12.30.

Puol contattarci al n. 015.8551107 e via e-mail biblioteca@cittastudi.org.

**Visita il nostro sito www.cittastudi.org/biblioteca
e seguici su Facebook www.facebook.it/bibliotecacittastudi.**

Ti aspettiamo in biblioteca!

RESIDENZA UNIVERSITARIA



All'interno del campus sorge la residenza universitaria, una struttura bella ed accogliente, progettata per l'ospitalità di studenti italiani e stranieri, dotata di camere ampie e confortevoli con angolo cottura, zona giorno e notte, bagni, collegamento ad internet, servizi di pulizia e lavanderia. Qui i ragazzi possono vivere un soggiorno gradevole e sicuro. L'atmosfera che si respira è quella di un campus internazionale a misura di studente, animato da una vita universitaria che facilita le relazioni interpersonali lasciando il giusto spazio al relax ed allo svago.

La residenza universitaria è collegata alla palazzina universitaria grazie ad un sovrappasso che consente agli studenti di muoversi agevolmente all'interno del campus.

Le tipologie di camere a disposizione sono:

- 6 bilocali
- 3 monolocali
- 12 camere singole
- 33 camere doppie
- Per un totale di 93 posti letto

I servizi inclusi nel prezzo:

- Pulizia delle camere (*)
- Dotazione della biancheria (*)
- Lavatrice e asciugatrice
- Sale comuni con TV
- Parcheggio auto
- Mini palestra attrezzata

COLLEGAMENTO ALLA RETE INTERNET WI-FI

Per soggiornare al college sono disponibili Borse di Studio per studenti fuori sede.

LISTINO PREZZI (a.a. 2014-2015)

AL MESE:

- CAMERA DOPPIA servizi inclusi 280 €/persona
- CAMERA SINGOLA servizi inclusi 350 €
- BILOCALE servizi inclusi 330 €/persona
- MONOLOCALE servizi inclusi 350 €

Ogni tipologia di stanza è provvista di angolo cottura con dotazione di stoviglie

(*) I **SERVIZI** pulizia camera e cambio biancheria sono svolti una volta a settimana.



CAMPI SPORTIVI



Il campus di Città Studi mette a disposizione degli studenti un attrezzato centro sportivo, aperto **GRATUITAMENTE** anche al pubblico, con campi di pallavolo/tennis, pallacanestro e calcetto, per organizzare tornei, partite o semplici allenamenti. I campi sportivi sono aperti, previa prenotazione, dal lunedì al venerdì dalle ore 8.00 alle 19.00 e sabato dalle ore 8.30 alle 12.30.

CAFFETERIA

Nel campus universitario è presente una caffetteria con annesso self-service, luogo di relax e d'incontro per studenti e docenti. È aperta dal lunedì al sabato mattina durante l'intero anno accademico dalle ore 8.00 alle 18.00. La caffetteria cura inoltre gli allestimenti e i catering per alcuni eventi del campus di Città Studi.



ATTIVITÀ RICREATIVE

Molti sono i momenti di aggregazione per favorire un approccio più dinamico e divertente alla vita universitaria. Il campus di Città Studi è strutturato a misura di studente e permette ai ragazzi di organizzare attività didattiche, sportive e ludiche quali ad esempio: corsi di regia in collaborazione con la Biblioteca, corsi di fotografia gratuiti organizzati dall'Associazione Fotoamatori di Biella, tornei di scacchi promossi dall'Associazione Scacchi Club di Vallemosso.



INDIRIZZI UTILI



Città Studi Biella

Corso G. Pella 2/b - 13900 Biella
unibiella@cittastudi.org - www.unibiella.it



Segreteria Didattica Studenti

Corsi Universitari e Master
tel. 015/855.11.10
fax 015/855.11.93
unibiella@cittastudi.org
Sara Bolzon
Elisabetta Nicoletto

International Office

tel. 015/855.11.69
unibiella@cittastudi.org
Claudia Luciano

Job Placement e Out Placement

Economia:
tel. 015/855.11.75
jobeconomia@cittastudi.org
Servizio Sociale
Scienze dell'Amministrazione:
tel. 015/855.11.74
jobscipol@cittastudi.org

Biblioteca

tel. 015/855.11.07
fax 015/855.11.90
biblioteca@cittastudi.org
Simona Levis - Alberto Cerini -
Walter Ruffatto

Orientamento Universitario

tel. 015/855.11.74
orientamento@cittastudi.org
Cinzia Sartori

Residenza Universitaria

tel. 015/855.11.10
unibiella@cittastudi.org

Borse di Studio

tel. 015/855.11.10
unibiella@cittastudi.org
Paola Negro

Caffetteria di Città Studi

tel. 015/855.11.57
andreagodio1974@gmail.com

Campi Sportivi

tel. 015/855.11.07





Città Studi
BIELLA

Corso G. Pella 2/b - 13900 Biella
tel. 015 8551110 - fax 015 8551193
unibiella@cittastudi.org - www.unibiella.it



DOVE SIAMO

Percorso per raggiungere la sede Universitaria di Città Studi Biella

Uscite Autostrada A4 Torino-Milano:

Carisio (provenendo da Milano) **Santhià** (provenendo da Torino) seguire l'indicazione per Biella.

Linea Urbana

Per informazioni orari rivolgersi a:

Numero verde 800-912716 - Centralino ATAP 015-8488411 - segreteria@atapsa.it

